

COLLECTIE 2011



SPECIFICATIES



www.caravelair.nl

ANTARES LUXE

"-" : Niet voorzien, "O" : Optie, "S" : Serie

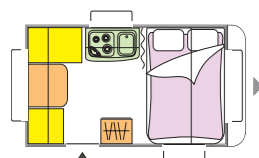
CARAVELAIR SPECIFICATIES	340	370	376	400	416	426	486	487	546
MATEN EN GEWICHTEN									
Aantal slaapplekken	3	4	4	4	4	6	6	7	6
Lengte incl. dissel (m)	4,96	5,36	5,36	5,86	5,86	6,16	6,66	6,66	7,06
Opbouw lengte (m)	3,89	4,29	4,29	4,79	4,79	5,09	5,59	5,59	5,99
Binnen lengte (m)	3,30	3,70	3,70	4,20	4,20	4,50	5,00	5,00	5,40
Totale hoogte (m) / Stahoogte (m)	2,58 / 1,95	2,58 / 1,95	2,58 / 1,95	2,58 / 1,95	2,58 / 1,95	2,58 / 1,95	2,58 / 1,95	2,58 / 1,95	2,58 / 1,95
Opbouw breedte (m)	2,10	2,10	2,10	2,10	2,10	2,30	2,30	2,30	2,48
Binnen breedte (m)	1,95	1,95	1,95	1,95	1,95	2,15	2,15	2,15	2,33
Eigen gewicht (kg) +/-5%	600	710	690	750	800	880	1000	1020	1110
Rijklaar gewicht * (kg) +/-5%	620	760	740	800	850	930	1050	1070	1160
Max. toelaatbaar gewicht (kg)	900	1000	1000	1000	1000	1200	1300	1300	1400
Omloopmaat (m) +/-5%	7,77	8,17	8,17	8,67	8,67	8,97	9,47	9,47	9,87
CHASSIS									
Schokbrekers	O	O	O	O	O	O	O	O	O
AKS koppeling	O	O	O	O	O	O	O	O	O
Verstevigde uitdraaisteunen	-	-	-	-	-	-	-	-	S
Wieldoppen	S	S	S	S	S	S	S	S	S
Aluminium velgen	O	O	O	O	O	O	O	O	O
Voortentlamp 230V	S	S	S	S	S	S	S	S	S
Openstaande ramen	4	5	6	4	6	6	6	5	7
Bumper voor achterlichten	S	S	S	S	S	S	S	S	S
Moderne verticale hoekstukken	-	-	-	-	-	-	-	-	-
Derde remlicht	-	-	-	-	-	-	-	-	-
Geïntegreerde disselkoffer in ABS	S	S	S	S	S	S	S	S	S
ABS voorpaneel	-	-	-	-	-	-	-	-	-
Reservewiel	O	O	O	O	O	O	O	O	O
Disselboom afdekkap	-	-	-	-	-	-	-	-	-
Serviceluik (75x30cm)	O	O	O	O	O + Garage (100x64cm)	O + Garage (100x52cm)	O + Garage (100x64cm)	O	O
Polyester dak	S	S	S	S	S	S	S	S	S
Airco	-	-	-	-	-	O	O	O	O
Gladde aluminium beplating	-	-	-	-	-	-	-	-	-
Polyester zijwanden	-	-	-	-	-	-	-	-	-

*Het rijklaargewicht omvat : Eigen gewicht caravan verhoogd met een basisuitrusting (vaste watertank met 100% vulling, gasflessen met 100% vulling, Thetford toilet met 100% gevuld waterreservoir en stroomkabel) - EN1645 - 2

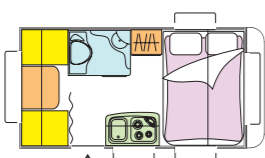
CARAVELAIR SPECIFICATIES	340	370	376	400	416	426	486	487	546
SPECIFICATIES									
Trumatic 3002 verwarming	S	S	S	S	S	S	S	S	S
Ringverwarming	-	O	O	O	O	O	O	O	O
Boiler 5L	-	O	O	O	O	O	O	O	S
Voorbereid voor warmwatersysteem	-	S	S	S	S	S	S	S	-
Combi-rollo's	S	S	S	S	S	S	S	S	S
Hordeur	-	-	-	O	O	O	O	O	O
Dakluik 70x50cm	-	O	O	O	O	O	O	O	O
Heki dakluik	-	-	-	-	-	-	-	-	-
Multifunctioneel controlepaneel	-	-	-	-	-	-	-	-	-
TV aansluiting	S	S	S	S	S	S	S	S	S
TV Antenne + mast	O	O	O	O	O	O	O	O	O
KEUKEN									
RVS 3-pits gasstel + spoelbak	S	S	S	S	S	S	S	S	S
Afzuiger	-	-	-	-	-	-	-	-	-
Koelkast helling-geschild	70L	70L	70L	70L	150L	70L	150L	150L	150L
Magnetron	-	-	-	-	O	-	O	O	O
Losse watertank 25L	S	S	S	S	S	S	S	S	S
Vaste watertank 40L	-	-	-	-	-	-	-	-	-
Afval watertank 30L	O	O	O	O	O	O	O	O	O
BADKAMER									
Electric Thetford cassette toilet	-	S	S	S	S	S	S	S	S
Douchebak	-	S	S	S	S	S	S	S	S
Douche met flexibele slang	-	O	O	O	O	O	O	O	S
SLAAPKAMER									
Afmeting bed voor	140x195	135x195	140/135x190	140x195	130x190	140x210	140x210	140x210	140x195
Afmeting bed midden				98x170		110/95x170	130x170	130x170	120x190
Afmeting bed achter	85/60x190	75x190-65x190	(75x190)x2		(75x190)x2	(60x210)x2	(75x210)x2	(75x210)x3	(75x190)x2
Lattenbodem	S	S	-	S	-	S	S	S	S
Gestikte matras in kussenstoffering	S	S	-	S	-	S	S	S	S
Hoge kwaliteitsmatras	-	-	-	-	-	-	-	-	-
Bedsprei	-	-	-	-	-	-	-	-	-
ELECTRISCHE INSTALLATIE									
Omvormer 230/12V	S	S	S	S	S	S	S	S	S
Stopcontact 230V	1	1	1	2	2	3	3	3	3
Voorbereid voor accu	O	O	O	O	O	O	O	O	O
Aardlekschakelaar	S	S	S	S	S	S	S	S	S

BELANGRIJK : De montage van opties naast de standaarduitrusting van het voertuig houdt natuurlijk een verlaging van het laadvermogen van het voertuig in.

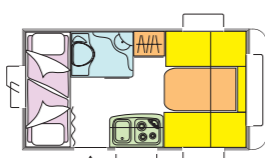
ANTARES LUXE 340



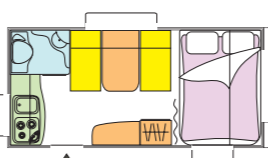
ANTARES LUXE 370



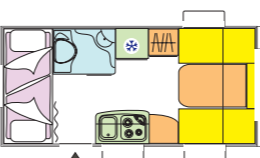
ANTARES LUXE 376



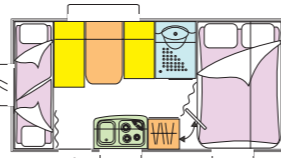
ANTARES LUXE 400



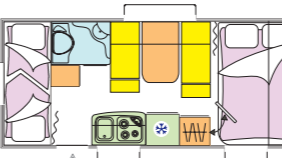
ANTARES LUXE 416



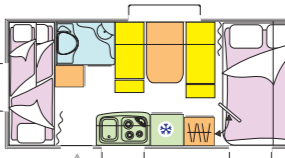
ANTARES LUXE 426



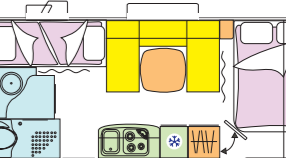
ANTARES LUXE 486



ANTARES LUXE 487



ANTARES LUXE 546



AMBIANCE STYLE

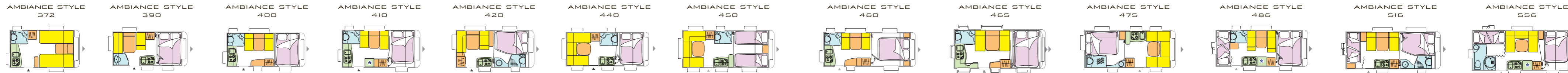
"-" : Niet voorzien, "O" : Optie, "S" : Serie

CARAVELAIR EQUIPMENTS	372	390	400	410	420	440	450	460	465	475	486	516	556
MATEN EN GEWICHTEN													
Aantal slaapplekken	2	4	4	4	4	4	4	4	4	4	6	6	6
Lengte incl. dissel (m)	5,44	5,74	5,94	5,94	5,94	6,24	6,74	6,74	6,44	6,74	6,74	6,94	7,34
Opbouw lengte (m)	4,34	4,64	4,84	4,84	4,84	5,14	5,64	5,64	5,34	5,64	5,64	5,84	6,24
Binnen lengte (m)	3,70	4,00	4,20	4,20	4,20	4,50	5,00	5,00	4,70	5,00	5,00	5,20	5,60
Totale hoogte (m) / Stahoogte (m)	2,58 / 1,95	2,58 / 1,95	2,58 / 1,95	2,58 / 1,95	2,58 / 1,95	2,58 / 1,95	2,58 / 1,95	2,58 / 1,95	2,58 / 1,95	2,58 / 1,95	2,58 / 1,95	2,58 / 1,95	2,58 / 1,95
Opbouw breedte (m)	2,30	2,10	2,10	2,30	2,30	2,10	2,30	2,10	2,30	2,30	2,30	2,30	2,48
Binnen breedte (m)	2,15	1,95	1,95	2,15	2,15	1,95	2,15	1,95	2,15	2,15	2,15	2,15	2,33
Eigen gewicht (kg) +/-5%	835	825	825	915	925	895	1055	975	995	1085	1105	1105	1235
Rijklaar gewicht * (kg) +/-5%	910	900	900	990	1000	970	1130	1050	1070	1160	1180	1180	1310
Max. toelaatbaar gewicht (kg)	1100	1100	1100	1200	1200	1150	1300	1230	1230	1350	1350	1350	1500
Omloopmaat (m) +/-5%	8,17	8,47	8,67	8,67	8,67	8,97	9,47	9,47	9,17	9,47	9,47	9,67	10,07
CHASSIS													
Schokbrekers	S	S	S	S	S	S	S	S	S	S	S	S	S
AKS koppeling	S	S	S	S	S	S	S	S	S	S	S	S	S
Verstevigde uitdraaisteunen	-	-	-	-	-	-	S	S	S	S	S	S	S
Wieldoppen	S	S	S	S	S	S	S	S	S	S	S	S	S
Aluminium velgen	O	O	O	O	O	O	O	O	O	O	O	O	O
Voortentlamp 230V	S	S	S	S	S	S	S	S	S	S	S	S	S
Openslaande ramen	5	5	6	5	6	7	8	7	7	7	7	8	7
Bumper voor achterlichten	-	-	-	-	-	-	-	-	-	-	-	-	-
Moderne verticale hoekstukken	S	S	S	S	S	S	S	S	S	S	S	S	S
Derde remlicht	S	S	S	S	S	S	S	S	S	S	S	S	S
Geïntegreerde disselkoffer in ABS	S	S	S	S	S	S	S	S	S	S	S	S	S
ABS voorpaneel	-	-	-	-	-	-	-	-	-	-	-	-	-
Reservewiel	S	S	S	S	S	S	S	S	S	S	S	S	S
Disselboom afdekkap	O	O	O	O	O	O	O	O	O	O	O	O	O
Servicekoffer (75x30cm)	O	O	O	O	O	O	S	-	O	O	O + Garage (100x64cm)	O	O
Polyester dak	S	S	S	S	S	S	S	S	S	S	S	S	S
Airco	-	-	O	O	O	O	O	O	O	O	O	O	O
Gladde aluminium beplating	-	-	-	-	-	-	-	-	-	-	-	-	-
Polyester zijwanden	-	-	-	-	-	-	-	-	-	-	-	-	-

*Het rijklaargewicht omvat : Eigen gewicht caravan verhoogd met een basisuitrusting (vaste watertank met 100% vulling, gasflessen met 100% vulling, Thetford toilet met 100% gevuld waterreservoir en stroomkabel) - EN1645 - 2

CARAVELAIR SPECIFICATIES	372	390	400	410	420	440	450	460	465	475	486	516	556
SPECIFICATIES													
Trumatic 3002 verwarming	S	S	S	S	S	S	S	S	S	S	S	S	S
Ringverwarming	O	O	O	O	O	O	S	S	S	S	S	S	S
Boiler 5L	S	S	S	S	S	S	S	S	S	S	S	S	S (O : 14L)
Voorbereid voor warmwatersysteem	-	-	-	-	-	-	-	-	-	-	-	-	-
Combi-rollo's	S	S	S	S	S	S	S	S	S	S	S	S	S
Hordeur	-	-	O	O	O	O	O	O	O	O	O	O	O
Dakluik 70x50cm	S	S	S	S	S	S	S	S	S	S	S	S	S
Heki dakluik	-	-	-	-	-	-	-	-	-	-	-	-	-
Multifunctioneel controlepaneel	-	-	-	-	-	-	-	-	-	-	-	-	-
TV aansluiting	S	S	S	S	S	S	S	S	S	S	S	S	S
TV Antenne + mast	O	O	O	O	O	O	O	O	O	O	O	O	O
KEUKEN													
RVS 3-pits gasstel + spoelbak	S	S	S	S	S	S	S	S	S	S	S	S	S
Afzuiger	-	-	-	-	-	-	-	-	-	-	-	-	-
Koelkast helling-geschikt	93L	81L	93L	150L	81L	81L	81L	93L	93L	81L	150L	81L	150L
Magnetron	-	-	-	O	-	-	-	-	-	-	O	-	O
Losse watertank 25L	-	-	-	-	-	-	-	-	-	-	-	-	-
Vaste watertank 40L	S	S	S	S	S	S	S	S	S	S	S	S	S
Afval watertank 30L	S	S	S	S	S	S	S	S	S	S	S	S	S
BADKAMER													
Electric Thetford cassette toilet	S	S	S	S	S	S	S	S	S	S	S	S	S
Douchebak	S	S	S	S	S	S	S	S	S	Douche	S	S	Ronde douche
Douche met flexibele slang	S	S	S	S	S	S	S	S	S	S	S	S	S
SLAAPKAMER													
Afmeting bed voor	(200x75)x2 of 200x210	140x195	138x195	140x195	140/110x195	140x195	85x195 en 85x190 of 150x210	140x195	140x210	150x210	140x210	140/110x 195	140x195
Afmeting bed midden			98x170	110/105x170				100x170	110x190		130x170	110x190	125x190
Afmeting bed achter		125/110x190			130/110x190	140/125x190	130/120x210			138x195	(75x210)x2	(75x180)x2	(75x190)x2
Lattenbodem	S	S	S	S	S	S	S	S	S	S	S	S	S
Gestikte matras in kussenstoffering	S	S	S	S	S	S	S	S	S	S	S	S	S
Hoge kwaliteitsmatras	S	S	S	S	S	S	S	S	S	S	S	S	S
Bedsprei	-	-	-	-	-	-	-	-	-	-	-	-	-
ELECTRISCHE INSTALLATIE													
Omvormer 230/12V	S	S	S	S	S	S	S	S	S	S	S	S	S
Stopcontact 230V	3	3	3	4	3	3	3	3	4	3	4	4	4
Voorbereid voor accu	O	O	O	O	O	O	O	O	O	O	O	O	O
Aardlekschakelaar	S	S	S	S	S	S	S	S	S	S	S	S	S

BELANGRIJK : De montage van opties naast de standaarduitrusting van het voertuig houdt natuurlijk een verlaging van het laadvermogen van het voertuig in.



VENICIA

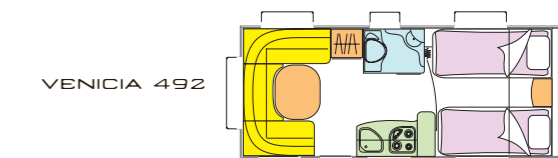
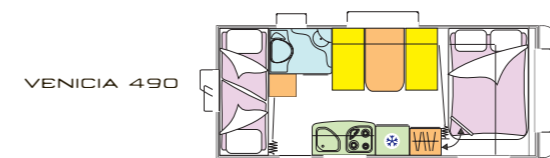
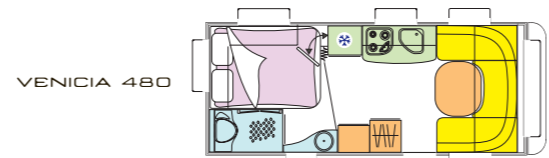
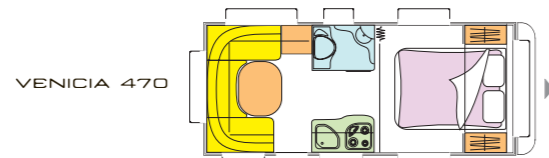
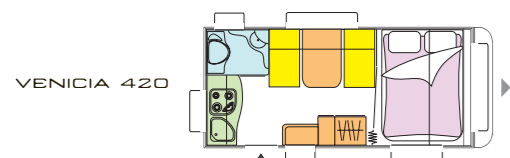
"-" : Niet voorzien, "O" : Optie, "S" : Serie

CARAVELAIR SPECIFICATIES	420	470	480	490	492
MATEN EN GEWICHTEN					
Aantal slaappleatsen	4	4	4	6	4
Lengte incl. dissel (m)	6,03	6,75	6,95	6,95	6,95
Opbouw lengte (m)	4,91	5,61	5,81	5,81	5,81
Binnen lengte (m)	4,30	5,00	5,20	5,20	5,20
Totale hoogte (m) / Stahoogte (m)	2,58 / 1,95	2,58 / 1,95	2,58 / 1,95	2,58 / 1,95	2,58 / 1,95
Opbouw breedte (m)	2,10	2,30	2,30	2,30	2,30
Binnen breedte (m)	1,95	2,15	2,15	2,15	2,15
Eigen gewicht (kg) +/-5%	965	1155	1265	1265	1235
Rijklaar gewicht * (kg) +/-5%	1040	1230	1310	1340	1310
Max. toelaatbaar gewicht (kg)	1230	1400	1500	1500	1500
Omloopmaat (m) +/-5%	8,83	9,53	9,73	9,73	9,73
CHASSIS					
Schokbrekers	S	S	S	S	S
AKS koppeling	S	S	S	S	S
Verstevigde uitdraaisteunen	S	S	S	S	S
Wieldoppen	S	S	S	S	S
Aluminium velgen	O	O	O	O	O
Voortentlamp 230V	S	S	S	S	S
Openslaande ramen	6	8	7	7	8
Bumper voor achterlichten	-	-	-	-	-
Moderne verticale hoekstukken	S	S	S	S	S
Derde remlicht	S	S	S	S	S
Geïntegreerde disselkoffer in ABS	-	-	-	-	-
ABS voorpaneel	S	S	S	S	S
Reservewiel	S	S	S	S	S
Disselboom afdekkap	S	S	S	S	S
Serviceluik (75x30cm)	S	S	2	S + Garage (100x64cm)	2
Polyester dak	S	S	S	S	S
Airco	O	O	O	O	O
Gladde aluminium beplating	S	S	S	S	S
Polyester zijwanden	-	-	-	-	-

*Het rijklaregewicht omvat : Eigen gewicht caravan verhoogd met een basisuitrusting (vaste watertank met 100% vulling, gasflessen met 100% vulling, Thetford toilet met 100% gevuld waterreservoir en stroomkabel) - EN1645 - 2

CARAVELAIR SPECIFICATIES	420	470	480	490	492
SPECIFICATIES					
Trumatic 3002 verwarming	S	S	S	S	S
Ringverwarming	O	S	S	S	S
Boiler 5L	S	S	S : 14L	S	S
Voorbereid voor warmwatersysteem	-	-	-	-	-
Combi-rollo's	S	S	S	S	S
Hordeur	S	S	S	S	S
Dakluik 70x50cm	S	S	S	S	S
Heki dakluik	-	-	-	-	-
Multifunctioneel controlepaneel	S	S	S	S	S
TV aansluiting	S	S	S	S	S
TV Antenne + mast	S	S	S	S	S
KEUKEN					
RVS 3-pits gasstel + spoelbak	S	S	S	S	S
Afzuiger	O	O	O	O	O
Koelkast helling-geschild	93L	93L	150L	150L	93L
Magnetron	O	O	O	O	O
Losse watertank 25L	-	-	-	-	-
Vaste watertank 40L	S	S	S	S	S
Afval watertank 30L	S	S	S	S	S
BADKAMER					
Electrisch Thetford cassette toilet	S	S	S	S	S
Douchebak	S	S	Douche	S	S
Douche met flexibele slang	S	S	S	S	S
SLAAPKAMER					
Afmeting bed voor	140x195	140x195	135x210	140x195	85x200 en 85x193 of 155x210
Afmeting bed midden	100x170			100x178	
Afmeting bed achter		125/110x210	140x195	(80x215)x2	140/130x210
Lattenbodem	S	S	S	S	S
Gestikte matras in kussenstoffering	S	S	S	S	S
Hoge kwaliteitsmatras	S	S	S	S	S
Bedsprei	O	O	O	O	O
ELECTRISCHE INSTALLATIE					
Omvormer 230/12V	S	S	S	S	S
Stopcontact 230V	4	6	4	4	4
Voorbereid voor accu	O	O	O	O	O
Aardlekschakelaar	S	S	S	S	S

BELANGRIJK : De montage van opties naast de standaarduitrusting van het voertuig houdt natuurlijk een verlaging van het laadvermogen van het voertuig in.



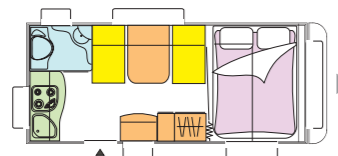
GALICEA

"-" : Niet voorzien, "O" : Optie, "S" : Serie

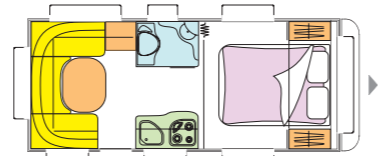
CARAVELAIR SPECIFICATIES	420	470	480	540
MATEN EN GEWICHTEN				
Aantal slaappleatsen	4	4	4	4
Lengte incl. dissel (m)	6,25	6,75	6,95	7,13
Opbouw lengte (m)	5,11	5,61	5,81	6,01
Binnen lengte (m)	4,50	5,00	5,20	5,40
Totale hoogte (m) / Stahoogte (m)	2,58 / 1,95	2,58 / 1,95	2,58 / 1,95	2,58 / 1,95
Opbouw breedte (m)	2,10	2,30	2,30	2,48
Binnen breedte (m)	1,95	2,15	2,15	2,33
Eigen gewicht (kg) +/-5%	1095	1175	1255	1345
Rijklaar gewicht * (kg) +/-5%	1170	1250	1330	1420
Max. toelaatbaar gewicht (kg)	1390	1500	1500	1600
Omloopmaat (m) +/-5%	9,03	9,53	9,73	9,93
CHASSIS				
Schokbrekers	S	S	S	S
AKS koppeling	S	S	S	S
Verstevigde uitdraaisteunen	S	S	S	S
Wieldoppen	S	S	S	S
Aluminium velgen	O	O	O	O
Voortentlamp 230V	S	S	S	S
Openslaande ramen	6	8	7	6
Bumper voor achterlichten	-	-	-	-
Moderne verticale hoekstukken	S	S	S	S
Derde remlicht	S	S	S	S
Geïntegreerde disselkoffer in ABS	-	-	-	-
ABS voorpaneel	S	S	S	S
Reservewiel	S	S	S	S
Disselboom afdekkap	S	S	S	S
Servicekoffer (75x30cm)	S	S	2	S
Polyester dak	S	S	S	S
Airco	O	O	O	O
Gladde aluminium beplating	-	-	-	-
Polyester zijwanden	S	S	S	S

*Het rijklaargewicht omvat : Eigen gewicht caravan verhoogd met een basisuitrusting (vaste watertank met 100% vulling, gasflessen met 100% vulling, Thetford toilet met 100% gevuld waterreservoir en stroomkabel) - EN1645 - 2

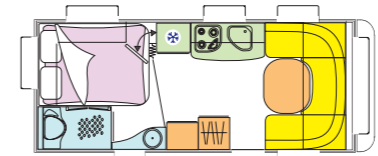
GALICEA 420



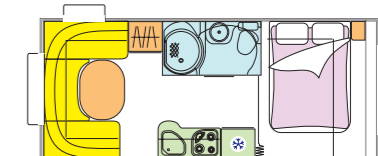
GALICEA 470



GALICEA 480



GALICEA 540



CARAVELAIR SPECIFICATIES	420	470	480	540
SPECIFICATIES				
Trumatic 3002 verwarming	S	S	S	S : 5002
Ringverwarming	S	S	S	S
Boiler 5L	S	S	S : 14L	S : 14L
Voorbereid voor warmwatersysteem	-	-	-	-
Combi-rollo's	S	S	S	S
Hordeur	S	S	S	S
Dakluik 70x50cm	S	S	S	S
Heki dakluik	S	S	S	S
Multifunctioneel controlepaneel	S	S	S	S
TV aansluiting	S	S	S	S
TV Antenne + mast	S	S	S	S
KEUKEN				
RVS 3-pits gasstel + spoelbak	S	S	S	S
Afzuiger	S	S	S	S
Koelkast helling-geschikt	105L	93L	150L	150L
Magnetron	O	O	O	O
Losse watertank 25L	-	-	-	-
Vaste watertank 40L	S	S	S	S
Afval watertank 30L	S	S	S	S
BADKAMER				
Electrisch Thetford cassette toilet	S	S	S	S
Douchebak	S	S	Douche	Ronde douche
Douche met flexibele slang	S	S	S	S
SLAAPKAMER				
Afmeting bed voor	140x195	140x195	135x210	140x195
Afmeting bed midden	100x180			
Afmeting bed achter		125/110x210	140x195	140/120x 230
Lattenbodem	S	S	S	S
Gestikte matras in kussenstoffering	S	S	S	S
Hoge kwaliteitsmatras	S	S	S	S
Bedsprei	O	O	O	O
ELECTRISCHE INSTALLATIE				
Omvormer 230/12V	S	S	S	S
Stopcontact 230V	5	7	5	6
Voorbereid voor accu	O	O	O	O
Aardlekschakelaar	S	S	S	S

BELANGRIJK : De montage van opties naast de standaarduitrusting van het voertuig houdt natuurlijk een verlaging van het laadvermogen van het voertuig in.

DIVERSE KLEURENCOMBINATIES ZIJN MOGELIJK!

ANTARES LUXE




Flower



Bari



Kempton



Charly


AMBIANCE STYLE



Cube



Kanvas



Murica




Vegas

VENICIA




Meora



Brooklyn



Divina



Lumino

GALICEA





www.caravelair.nl